

Στο πλαίσιο της διαρκούς ενημέρωσης σας σχετικά με το «Πρόγραμμα αναβάθμισης δεξιοτήτων και επανακατάρτισης σε κλάδους υψηλής ζήτησης με έμφαση στις ψηφιακές και πράσινες δεξιότητες» της Δ.ΥΠ.Α. για 150.000 εργαζόμενους με επίδομα έως και 400€ και την υποβολή της αίτησης συμμετοχής σας σε αυτό, σας προωθούμε όλες τις απαραίτητες πληροφορίες κι επιλογές.

Βασικό κριτήριο για την εισαγωγή στο πρόγραμμα παίζει ο χρόνος υποβολής της αίτησης σας. Στόχος είναι να διασφαλίσουμε την υποβολή της αίτησης σας από τους πρώτους.

Για τον λόγο αυτό, σας παραθέτουμε 3 επιλογές υποβολής της αίτησης, ώστε να επιλέξετε τον καταλληλότερο για εσάς.

Επιλογές

1η Επιλογή: ΥΠΟΒΟΛΗ ΤΗΣ ΑΙΤΗΣΗΣ ΑΠΟ ΕΣΑΣ	2
2η Επιλογή: ΥΠΟΒΟΛΗ ΤΗΣ ΑΙΤΗΣΗΣ ΣΤΗ ΔΟΜΗ ΜΑΣ ΜΕ ΤΗ ΦΥΣΙΚΗ ΠΑΡΟΥΣΙΑ ΣΑΣ	7
3η Επιλογή: ΥΠΟΒΟΛΗ ΤΗΣ ΑΙΤΗΣΗΣ ΣΑΣ ΑΠΟ ΤΟ ΚΕΝΤΡΟ ΜΑΣ.....	7

1η Επιλογή: ΥΠΟΒΟΛΗ ΤΗΣ ΑΙΤΗΣΗΣ ΑΠΟ ΕΣΑΣ

Σε αυτήν την περίπτωση θα χρειαστούν 2 βήματα.

- **Έκδοση Υπεύθυνης Δήλωσης από το gov.gr**

Θα πρέπει να προχωρήσετε στην έκδοση μιας Υπεύθυνης

Δήλωσης από το gov.gr με τα εξής στοιχεία:

ΠΡΟΣ: Δημόσια Υπηρεσία Απασχόλησης (Δ.ΥΠ.Α.)

ΚΕΙΜΕΝΟ

Υπεύθυνης

Δήλωσης:

α. Δεν παρακολουθώ ή/ και δεν έχω παρακολουθήσει άλλο πρόγραμμα κατάρτισης που υλοποιείται στο πλαίσιο του Εθνικού Σχεδίου Ανάκαμψης και Ανθεκτικότητας "Ελλάδα 2.0" με τη χρηματοδότηση της Ευρωπαϊκής Ένωσης - Next GenerationEU, της δράσης 16913 Νέα στρατηγική για τη δια βίου μάθηση & το εθνικό σύστημα αναβάθμισης δεξιοτήτων «SUB 2: Οριζόντια Προγράμματα αναβάθμισης δεξιοτήτων για στοχευμένες πληθυσμιακές ομάδες (Horizontal upskilling/reskilling programs to targeted populations).

β. Δεν έχω παρακολουθήσει πρόγραμμα κατάρτισης στο ίδιο αντικείμενο κατά τα τελευταία δύο (2) έτη πριν από τη δημοσίευση της παρούσας πρόσκλησης

Προς διευκόλυνση σας παραθέτουμε και έναν οδηγό έκδοσης ψηφιακής υπεύθυνης δήλωσης στο gov.gr.

- **Υποβολή της επίσημης αίτησης στο πρόγραμμα**

Η αίτηση υποβάλλεται κάνοντας κλικ [εδώ](#). Για να ολοκληρώσετε επιτυχώς την αίτηση σας θα πρέπει να έχετε σε ψηφιακή μορφή τα κάτωθι έγγραφα:

* Αντίγραφο δελτίου ταυτότητας

* Τίτλο σπουδών (πχ απολυτήριο γυμνασίου, λυκείου, πανεπιστημίου κ.ο.κ.)

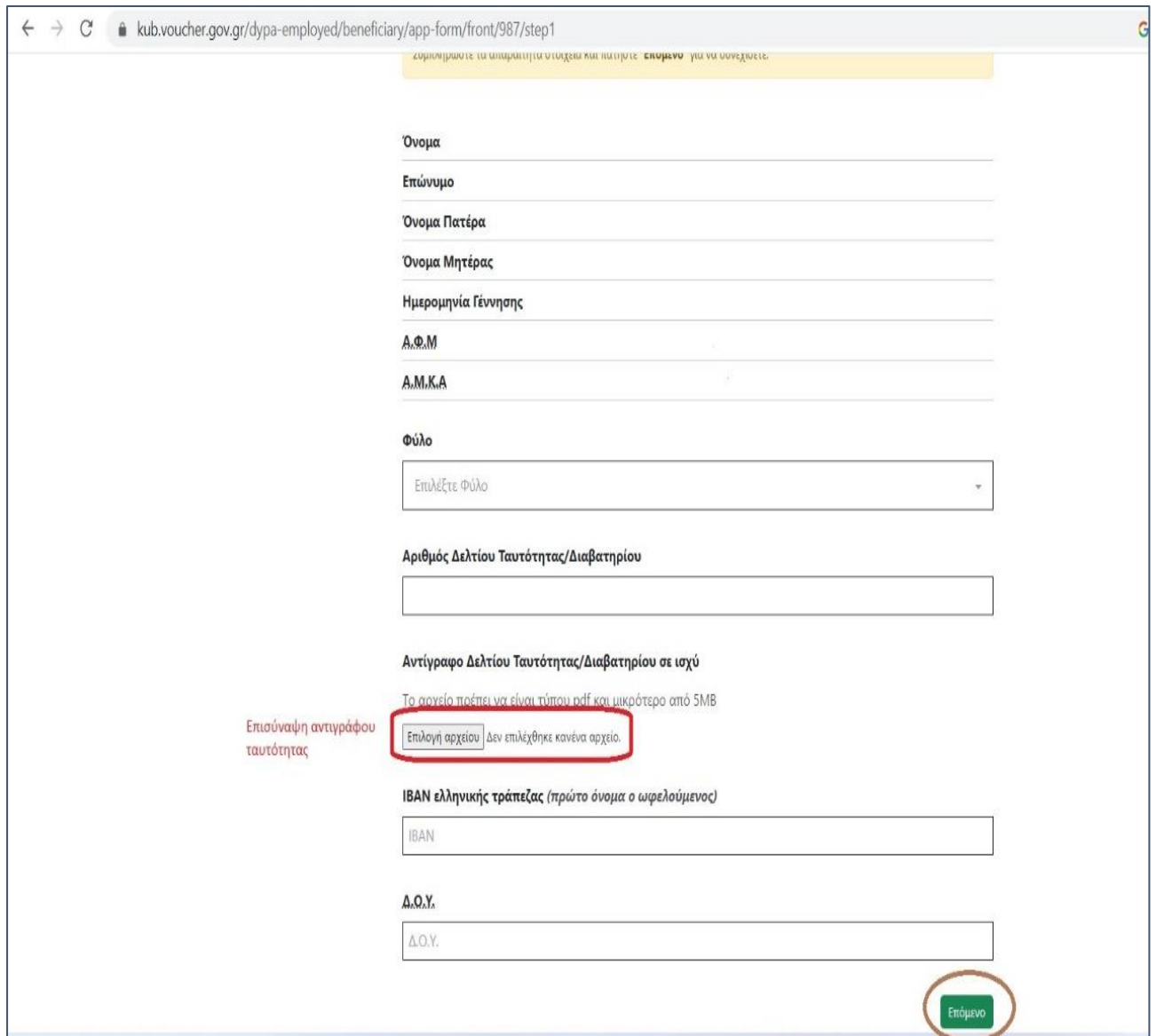
* Αντίγραφο πτυχίου/πιστοποιητικού αγγλικής γλώσσας

* Υπεύθυνη δήλωση (είναι η δήλωση που εκδώσατε στο προηγούμενο βήμα)

Επιπλέον, θα πρέπει να έχετε διαθέσιμο έναν τραπεζικό λογαριασμό (iban), όπου είστε ο **πρώτος δικαιούχος**, καθώς θα πρέπει να το συμπληρώσετε κι αυτό στην αίτηση.

Η ηλεκτρονική αίτηση συμπληρώνεται σε 4 στάδια.

1° Στάδιο: εδώ με το που ανοίξει η καρτέλα, υπάρχουν προσυμπληρωμένα τα προσωπικά σας στοιχεία (ονοματεπώνυμο, ΑΦΜ, ΑΜΚΑ, ημερομηνία γέννησης, αριθμός ταυτότητας). Εφόσον τα ελέγξετε για την ορθότητα τους, μπορείτε να προχωρήσετε στη συμπλήρωση των υπόλοιπων στοιχείων (την ταυτότητα σας (την επισυνάψτετε κιάλας), το IBAN και τη ΔΟΥ σας., όπως φαίνεται και παρακάτω.



← → ↻ kub.voucher.gov.gr/dypa-employed/beneficiary/app-form/front/987/step1

Συμπληρώστε τα απαραίτητα στοιχεία και πατήστε **Επόμενο** για να συνεχίσετε.

Όνομα

Επώνυμο

Όνομα Πατέρα

Όνομα Μητέρας

Ημερομηνία Γέννησης

Α.Φ.Μ

Α.Μ.Κ.Α

Φύλο

Επιλέξτε Φύλο

Αριθμός Δελτίου Ταυτότητας/Διαβατηρίου

Αντίγραφο Δελτίου Ταυτότητας/Διαβατηρίου σε ισχύ

Το αρχείο πρέπει να είναι τύπου pdf και μικρότερο από 5MB

Επισύναψη αντιγράφου ταυτότητας

Επιλογή αρχείου | Δεν επιλέχθηκε κανένα αρχείο.

IBAN ελληνικής τράπεζας (πρώτο όνομα ο ωφελούμενος)

IBAN

Δ.Ο.Υ.

Δ.Ο.Υ.

Επόμενο

2^ο Στάδιο: συμπληρώνετε τα πληροφοριακά σας στοιχεία (τόπος κατοικίας, τηλέφωνα επικοινωνίας, mail), όπως αποτυπώνεται και παρακάτω.

1 — 2 — 3 — 4

Βήμα 2: Στοιχεία Κατοικίας / Επικοινωνίας

Η αίτησή σας δεν έχει υποβληθεί ακόμα.
Για να υποβάλετε την αίτηση θα πρέπει να συμπληρώσετε όλα τα υποχρεωτικά πεδία στα βήματα 1 έως 4 και στη συνέχεια να πατήσετε το κουμπί "Υποβολή" που εμφανίζεται στο βήμα 4.
Συμπληρώστε τα απαραίτητα στοιχεία και πατήστε "Επόμενο" για να συνεχίσετε.

Δήμος

Πόλη/Περιοχή

Οδός

Αριθμός

Ταχυδρομικός κώδικας


Αριθμός σταθερού τηλεφώνου

Αριθμός κινητού τηλεφώνου

E-mail

Εφόσον συμπληρώσετε όλα τα πεδία ορθά, μπορείτε να προχωρήσετε στο επόμενο βήμα.

3^ο Στάδιο: συμπληρώνετε το εκπαιδευτικό σας επίπεδο και το επίπεδο αγγλικής γλώσσας (επισυνάπτετε και τα δυο έγγραφα), όπως αποτυπώνεται παρακάτω.


Βήμα 3: Στοιχεία Εκπαίδευσης

Η αίτησή σας δεν έχει υποβληθεί ακόμα.
Για να υποβάλετε την αίτηση θα πρέπει να συμπληρώσετε όλα τα υποχρεωτικά πεδία στα βήματα 1 έως 4 και στη συνέχεια να πατήσετε το κουμπί "Υποβολή" που εμφανίζεται στο βήμα 4.
Συμπληρώστε τα απαραίτητα στοιχεία και πατήστε **"Επόμενο"** για να συνεχίσετε.

Εκπαιδευτικό Επίπεδο

Επιλέξτε Εκπαιδευτικό Επίπεδο

Δικαιολογητικό εκπαιδευτικού επιπέδου

Το αρχείο πρέπει να είναι τύπου pdf και μικρότερο από 5MB

Επιλογή αρχείου | Δεν επιλέχθηκε κανένα αρχείο.

Επίπεδο γνώσης αγγλικής γλώσσας (προαιρετικό)


Ενδεχομένως η γνώση της αγγλικής να απαιτείται από κάποια προγράμματα κατάρτισης.

Επιλέξτε επίπεδο γνώσης αγγλικής γλώσσας

Προηγούμενο Επόμενο

Εφόσον ολοκληρώσετε τη συμπλήρωση της συγκεκριμένης καρτέλας, μπορείτε να προχωρήσετε στο επόμενο βήμα.

4^ο Στάδιο: επισυνάπτετε την υπεύθυνη δήλωση (την έχετε ετοιμάσει στο προηγούμενο βήμα) και αποδέχεστε τους όρους, όπως αποτυπώνεται παρακάτω.



Βήμα 4: Αποδοχή όρων και υποβολή

Η αίτηση σας δεν έχει υποβληθεί ακόμα.
Για να υποβάλλετε την αίτηση θα πρέπει να συμπληρώσετε όλα τα υποχρεωτικά πεδία στο βήματα 1 έως 4 και στη συνέχεια να πατήσετε το κουμπί "Υποβολή" που εμφανίζεται στο βήμα 4.
Συμπληρώστε τα απαραίτητα στοιχεία και πατήστε "Επόμενο" για να συνεχίσετε.

Σε αυτό το σημείο, θα πρέπει να εκδώσετε μια υπεύθυνη δήλωση από το gov.gr με το κείμενο που υπάρχει στα δεξιά. Η υπεύθυνη δήλωση θα πρέπει να εκδοθεί προς τη ΔΗΜΟΣΙΑ ΥΠΗΡΕΣΙΑ ΑΠΑΣΧΟΛΗΣΗΣ (Δ.ΥΠ.Α.).

****Για να μπορέσει να πραγματοποιηθεί η παραπάνω διαδικασία, θα πρέπει να χρησιμοποιήσετε τους κωδικούς σας από την ΑΑΔΕ (taxis).**

****Στην πορεία, που βάζοντας τους κωδικούς taxis σας, σας εμφανίσει μήνυμα ότι δεν έχει ταυτοποιηθεί το κινητό σας, θα πρέπει να απευθυνθείτε στο ΚΕΠ, όπου θα κάνουν τη σχετική εργασία (είναι πολύ σύντομη) και στη συνέχεια θα μπορείτε να προχωρήσετε.**

Επισυνάπτετε την υπεύθυνη δήλωση, που έχετε μόλις εκδώσει με το παραπάνω κείμενο.

Για να προχωρήσει η υποβολή της αίτησης σας, θα πρέπει να αποδεχθείτε τους όρους που βρίσκονται δεξιά. Αυτό γίνεται κάνοντας κλικ μέσα στο τετράγωνο με τίτλο Αποδοχή όρων.

Υπεύθυνη Δήλωση του ν. 1599/1986 μέσω gov.gr ότι:

- Δεν παρακολουθώ ή/και δεν έχω παρακολουθήσει άλλο πρόγραμμα κατάρτισης που υλοποιείται στο πλαίσιο του Εθνικού Σχεδίου Ανάπτυξης και Ανθεκτικότητας "Ελλάδα 2.0" με τη χρηματοδότηση της Ευρωπαϊκής Ένωσης-NextGenerationEU, της δράσης 16913 Νέα στατιστική για τη δια βίου μάθηση & το εθνικό σύστημα αναβάθμισης δεξιοτήτων «SIB 2: Οριζόντια Προγράμματα αναβάθμισης δεξιοτήτων για συγκεκριμένες πληθυσμιακές ομάδες (Horizontal upskilling/reskilling programs to targeted populations).
- Δεν έχω παρακολουθήσει πρόγραμμα κατάρτισης στο ίδιο αντικείμενο κατά τα τελευταία δύο (2) έτη πριν από τη δημοσίευση της παρούσας πρόσκλησης.

ΠΡΟΣΟΧΗ: Η έκδοση της Υπεύθυνης Δήλωσης δεν μπορεί να έχει προγενέστερη ημερομηνία από την ημερομηνία έναρξης υποβολής αιτήσεων στο πρόγραμμα.

Το αρχείο πρέπει να είναι μικρότερο από 5ΜΒ

Επιλογή αρχείου Δεν επιλέχθηκε κανένα αρχείο.

Αποδοχή όρων

Με απομνημόνευτη και γνωρίζοντας τις κυρώσεις, που προβλέπονται από τις διατάξεις της παρ. 6 του άρθρου 22 του Ν. 1599/1986, δηλώνω ότι:

- Είχαβα γνώση και συναινώ με τους όρους του Γενικού Κανονισμού Προστασίας Δεδομένων (GDPR). Δέχομαι να χρησιμοποιηθούν τα προσωπικά μου στοιχεία για τις ανάγκες του προγράμματος, από τη Δ.ΥΠ.Α, τους παρόχους κατάρτισης και πιστοποίησης και κάθε εμπλεκόμενο στο έργο. Κατά την επεξεργασία των προσωπικών δεδομένων για τις ανάγκες υλοποίησης του προγράμματος εφαρμόζεται η πολιτική ασφαλείας της Δ.ΥΠ.Α για την προστασία τους καθώς και οι όροι και προϋποθέσεις της σχετικής νομοθεσίας (GDPR).
- Είχαβα γνώση όλων των όρων του έργου υπ' αριθμ. 6073/125 Απόφαση του Δ.Σ της Δ.ΥΠ.Α (ΦΕΚ 5961/8/22.11.2022), την υπ' αριθμ. 6511/130 τροποποίηση της Απόφασης του Δ.Σ της Δ.ΥΠ.Α (ΦΕΚ 6457/8/17.12.2022) και της παρούσας πρόσκλησης.
- Όλα τα στοιχεία που αναφέρονται στην παρούσα αίτηση και δικαιολογητικά που έχουν αναρτηθεί είναι ρεαλιστικά και αληθή.

Αποδοχή όρων

[Δείτε τους όρους της προσέλευσης](#)
[Δείτε το S.I.I. του έργου](#)

Προηγούμενο
Υποβολή

Εφόσον έχετε ολοκληρώσει με τα παραπάνω, μπορείτε να επιλέξετε την υποβολή της αίτησης σας.
Μόλις συμβεί αυτό η αίτηση σας οριστικοποιείται και σας εμφανίζει τον μοναδικό αριθμό ΚΑΥΑΣ, που λαμβάνει η αίτηση σας.
Επειτα επιλέγετε το κουμπί της εκτύπωσης, αποθηκεύετε τον ΚΑΥΑΣ σας σε pdf και μας αποστέλετε το σχετικό αρχείο στο katartisi@easy-education.gr

Μόλις ολοκληρώσετε τη συμπλήρωση και των 4 σταδίων, θα προχωρήσετε στην υποβολή. Μόλις υποβληθεί, θα σας εμφανίσει τον μοναδικό κωδικό της αίτησης σας (ΚΑΥΑΣ), τον οποίο θα αποθηκεύσετε και θα μας αποστείλετε στο παρόν μήνυμα.

2η Επιλογή: ΥΠΟΒΟΛΗ ΤΗΣ ΑΙΤΗΣΗΣ ΣΤΗ ΔΟΜΗ ΜΑΣ ΜΕ ΤΗ ΦΥΣΙΚΗ ΠΑΡΟΥΣΙΑ ΣΑΣ

- Για να μπορέσουμε να σας βοηθήσουμε να υποβάλετε ορθά και χωρίς προβλήματα την αίτηση σας, θα πρέπει να έχετε μαζί σας τα εξής:
 1. Τους προσωπικούς σας κωδικούς από το taxisnet.
 2. Τον τραπεζικό λογαριασμό (iban), όπου είστε δικαιούχος (εάν μας τον έχετε αποστείλει σε mail, δεν χρειάζεται να το έχετε μαζί σας)
 3. Την υπεύθυνη δήλωση, που έχει περιγραφεί παραπάνω (μπορείτε προς διευκόλυνση να μας την αποστείλετε και στο παρόν μήνυμα μόλις την εκδώσετε)

3η Επιλογή: ΥΠΟΒΟΛΗ ΤΗΣ ΑΙΤΗΣΗΣ ΣΑΣ ΑΠΟ ΤΟ ΚΕΝΤΡΟ ΜΑΣ

Στην περίπτωση που δεν επιθυμείτε να υποβάλετε μόνος/η σας την αίτηση και δεν μπορείτε να προσέλθετε από τη δομή μας, παρακαλούμε επικοινωνήστε άμεσα μαζί μας είτε στο παρόν μήνυμα είτε τηλεφωνικά στις γραμμές 2331070102 και 2331022004.

Τέλος, θα θέλαμε να σας επισημάνουμε ότι, οποιαδήποτε ενημέρωση σας για την εξέλιξη της διαδικασίας (οποιαδήποτε αλλαγή/διευκρίνιση/ νέα πληροφορία), θα πραγματοποιείται μέσω sms. Συνεπώς, παρακαλούμε πολύ να ελέγχετε τα μηνύματά σας.

Για οποιαδήποτε διευκρίνιση βρισκόμαστε στη διάθεσή σας.

Καλή επιτυχία!

Με εκτίμηση,
Ομάδα Υποστήριξης
του **ΚΔΒΜ Easy Education**